

**2021-2022 окуу жылына карата билим сапаты жана өздөштүрүүсү боюнча жазылган жылдык анализи**

**Максаты:** 2021-2022 окуу жылы ичинде билим сапаты жана өздөштүрүүсү боюнча жыйынтык чыгаруу менен окуу- тарбиялык процессинде окуучулардын таанып-билүү активдүүлүгүн калыптандыруу проблемасынын негизинде, мектептин негизги максаты ар бир окуучунун мүмкүнчүлүгүнө жараша аракет жасап окуучулардын дүйнө таанымын кенейтип, жаны технологиялык ыкмаларды колдонуп окуучуну инсан катары тарбиялап жана заманбап жашоо үйрөтүү жана билим берүү процессин жыйынтыктоо.

2021-2022 окуу жылынын башында жалпы мектеп боюнча **940** окуучу жылды баштап **912** окуучу жылды аяктады.

<u>Класстар</u>	<u>Класс комплект</u>	<u>Жыл башында окуучунун саны</u>	<u>Кетти</u>	<u>Келди</u>	<u>Айырма</u>	<u>Жыл аягы</u>	<u>Эркек</u>	<u>Кыз</u>
1-4 класс	12	376	52	41	-11	365	198	178
5-9 класс	15	477	53	46	-7	470	229	241
10-11 класс	4	87	16	6	-10	77	39	38
<b>Баары</b>	<b>31</b>	<b>940</b>	<b>121</b>	<b>93</b>	<b>-28</b>	<b>912</b>	<b>455</b>	<b>457</b>

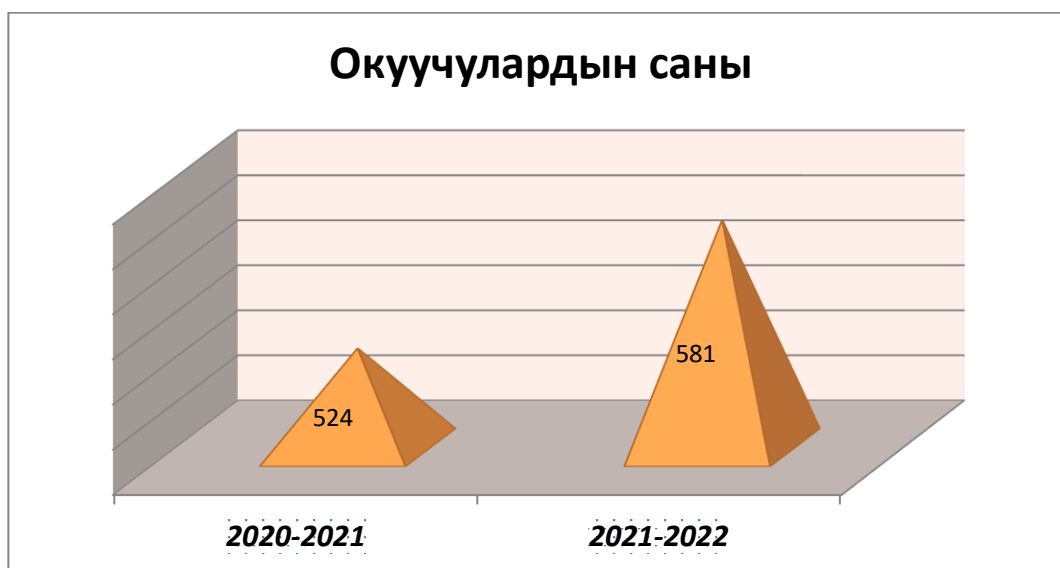
**Кыргыз мектеп**

<u>Класстар</u>	<u>Класс комплект</u>	<u>Жыл башында окуучунун саны</u>	<u>Кетти</u>	<u>Келди</u>	<u>Айырма</u>	<u>Жыл аягы</u>	<u>Эркек</u>	<u>Кыз</u>
1-4 класс	8	232	39	30	-9	223	116	107
5-9 класс	10	312	34	32	-2	310	161	149
10-11 класс	2	47	4	5	+1	48	23	25
<b>Баары</b>	<b>20</b>	<b>591</b>	<b>77</b>	<b>67</b>	<b>-10</b>	<b>581</b>	<b>300</b>	<b>281</b>

**2020-2021** жылдагы жалпы окуучунун саны 847 болсо ал эми **2021-2022** жылы 912 окуучу жылды аяктады. Башкача айтканда 65 окуучуга көбөйгөн.



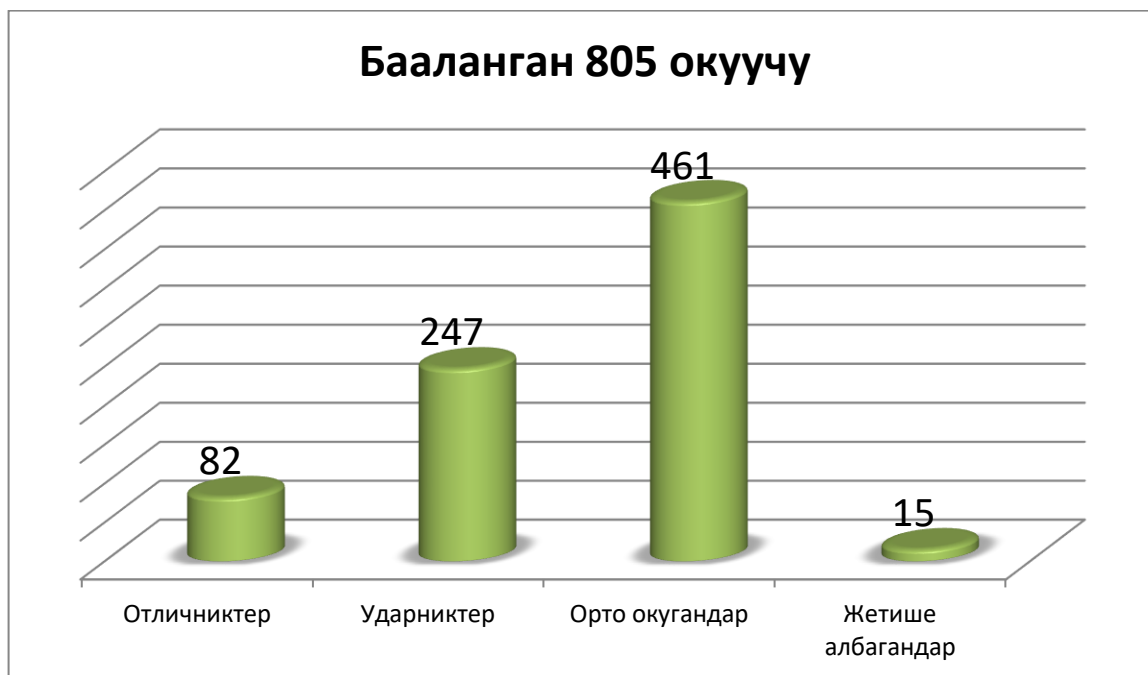
Ал эми кыргыз мектеп боюнча 2020-2021 окуу жылын 524 окуучу аяктаса, 2021-2022 жылы 581 окуучу бүтүрдү, же 57 окуучуга көбөйгөн.



Класс комплекси боюнча 1 класска көбөйгөн. Башкача айтканда 2020-2021де 19 класс комплект, 2021-2022 де 20 класс комплект болду.

Мектеп боюнча бүткөн 912 окуучунун 805нин билими бааланса ал эми 107 окуучунуку бааланбаган жок, мунун 106сы 1 класстын окуучулары, 1 окуучу 3 класстын окуучусу ар кандай себеби менен бааланган жок.

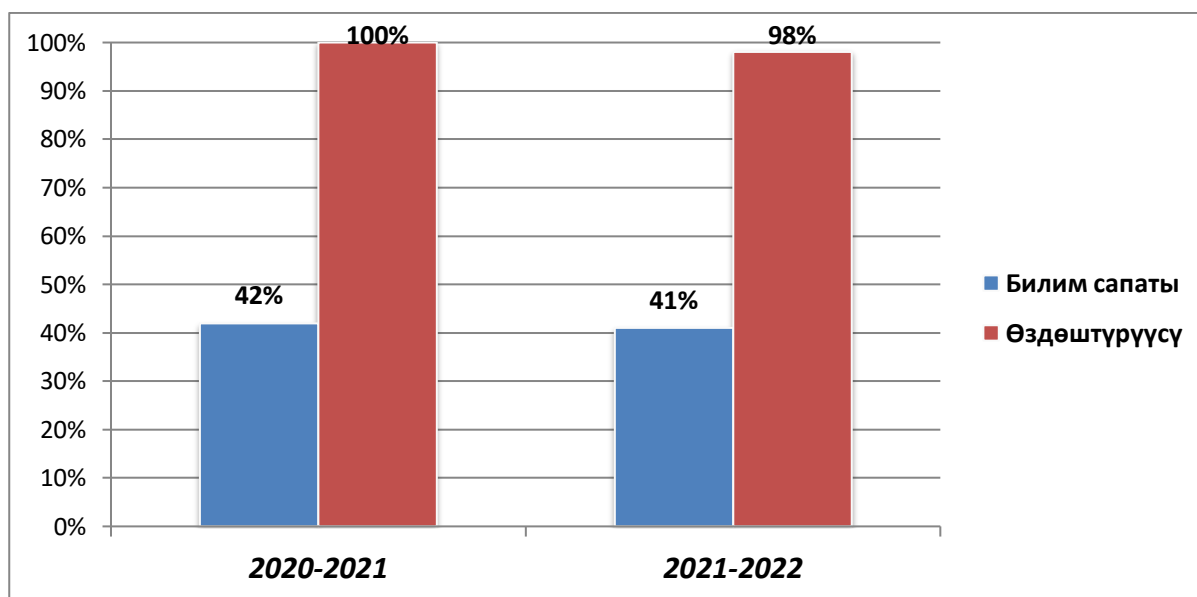
Бааланган 805 окуучудан 82 отличник, 247 ударник; 461 окуучу орто окугандар, жетише албаган 15 окуучу болду.



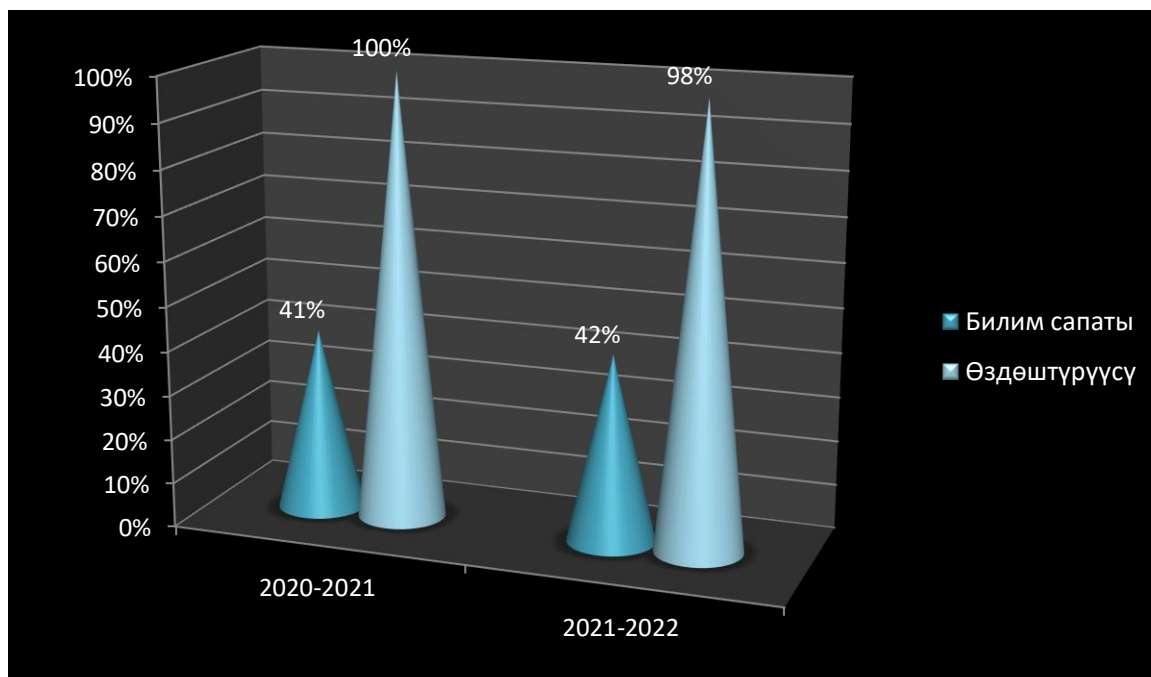
**Мектеп боюнча күзгү сыноого 4 окуучу , экинчи жылга 5 окуучу калды.**

<i>Классы</i>	<i>Күзгү сыноого калган</i>	<i>Мектеби</i>	<i>Предмети</i>	<i>Предметтик мугалим</i>	<i>Окуучунун аты-жөнү</i>	<i>Ордун да калганы</i>	<i>Окуучунун аты-жөнү</i>
3-а	-	-	-	-	-	1	Шушпанов А
4-а	-	-	-	-	-	3	Шершнева Д Халматов Б. Ахмедов Ф.
5-а	1	Орус мектеп	Русс.яз лит-ра	Усенова А.К.	Мезин Д.		
7-а	1	Орус мектеп	Кыргыз тили адаб-т	Исмаилова М.И.	Нийматилаев Үсөн		
10-б	2	Кыргыз мектеп	Алгебра, геометрия	Тентимишева А.З.	Ажыгулов А. Сабырбеков	1	Эмилбеков Байжигит
<b>Баары</b>	<b>4</b>					<b>5</b>	

2021-2022 окуу жылында жалпы билим сапаты 41% өздөштүрүүсү 98% түздү. Ал эми былтыркы 2020-2021 окуу жылында билим сапаты 42% өздөштүрүүсү 100%ды түзгөн. Жалпы мектеп боюнча билим сапаты 1% өздөштүрүүсү 2% жамандаган.



Жалпы кыргыз мектеп боюнча 581 окуучунун 516 окуучунун билим бааланды. 65 окуучу бааланган жок, себеби 1 класстар. Билим сапаты 42%, өздөштүрүүсү 98% түздү. Бул былтыркы жылдын көрсөткүчүнө салыштырмалуу билим сапаты 1% өздөштүрүүсү 2% төмөн болду.



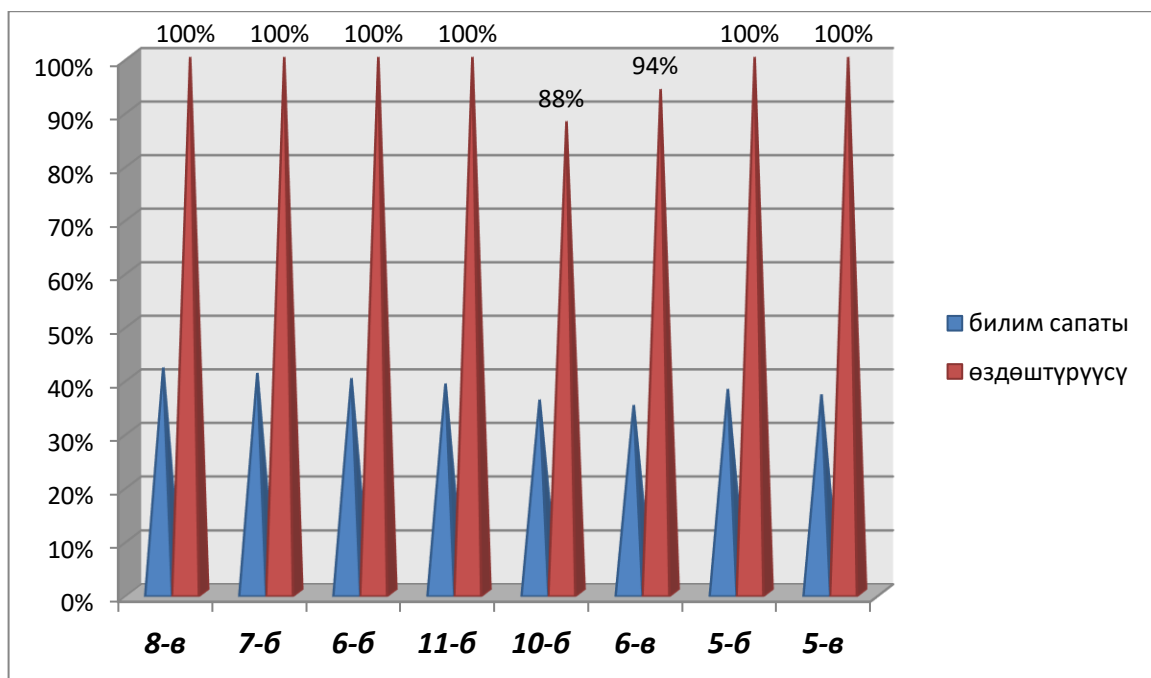
Ал эми III чейректин көрсөткүчүнө салыштырмалуу карасак эки чейректе тең билим сапаты 42%,өздөштүрүүсү 1% төмөн болду.

**Жалпы кыргыз мектеп боюнча билим сапаты жана өздөштүрүүсү боюнча түзүлөн отчёту. IV чейрек**

Класстар	Окуучунун саны	Бааланганы	Бааланбаганы				Баасы				Билим сапаты	өздөштүрүүсү	СОУ%
			баары	оору	Ар кандай себеп	1 класс	5	4	3	2			
1б	34		34			34							
2б	31		31			31							
2б	31	31					7	10	14	-	55	100	59
2в	28	28					6	9	13	-	62,5	100	58
3б	24	24					6	9	9	-	62,5	100	62,5
3в	28	28					3	9	16	-	43	100	52
4б	23	23					4	9	10	-	56,5	100	58
4в	24	24					3	10	11	-	54	100	55
<b>1-4 кл</b>	<b>223</b>	<b>158</b>	<b>65</b>			<b>65</b>	<b>29</b>	<b>56</b>	<b>73</b>	<b>-</b>	<b>54</b>	<b>100</b>	<b>57</b>
5б	34	34					3	10	21	-	38	100	50
5в	32	32					3	9	20	-	37	100	49
6б	30	30					2	10	18	-	40	100	49
6в	31	31					3	8	18	2	35	94	47
7б	34	34					3	11	20	-	41	100	50
7в	34	34					1	10	22	1	32	97	44
8б	30	30					1	9	19	1	33	97	46
8в	31	31					3	10	18	-	42	100	51
9б	28	28					2	7	19	-	32	100	47
9в	26	26					-	8	17	1	31	96	43
<b>5-9кл</b>	<b>310</b>	<b>310</b>					<b>21</b>	<b>92</b>	<b>192</b>	<b>5</b>	<b>36</b>	<b>98,4</b>	<b>48</b>
10б	25	25					1	8	13	3	36	88	45
11б	23	23					1	9	13	-	43	100	50
10-11кл	48	48					2	17	26	3	39	94	47
<b>Баары</b>	<b>581</b>	<b>516</b>	<b>65</b>			<b>65</b>	<b>52</b>	<b>165</b>	<b>291</b>	<b>8</b>	<b>42</b>	<b>98</b>	<b>51</b>

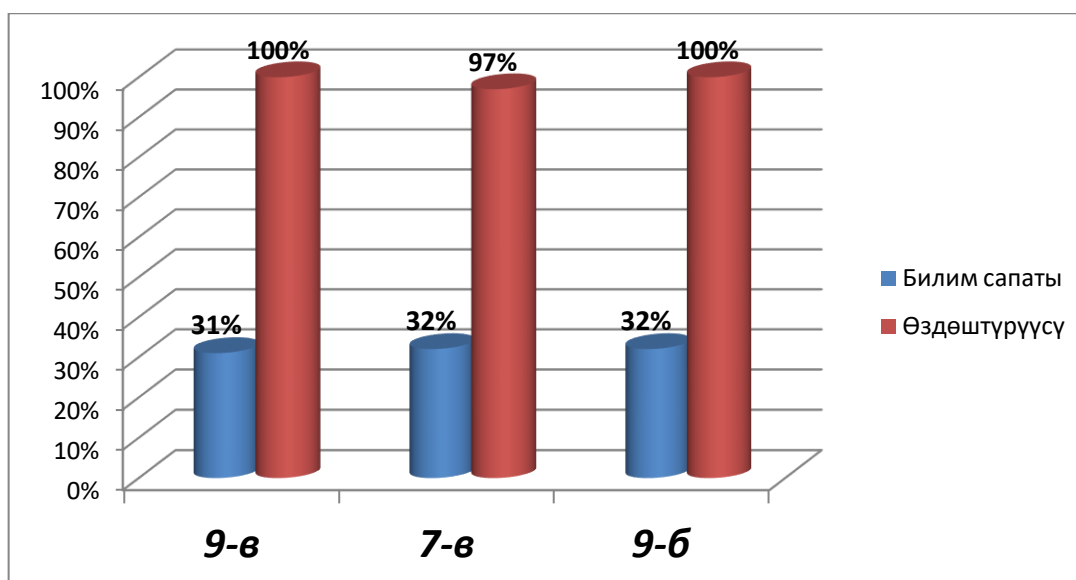
#### IV чейректин жыйынтыгы боюнча билим сапаты жогорку көрсөткүчтү ээлеген класстар:

- 1) 8<sup>в</sup> класс билим сапат 42%,өздөштүрүүсү 100% кл.жетекчиси Ибраимова А.А.
- 2) 7<sup>б</sup> класс билим сапаты 41% өздөштүрүүсү 100%кл жетекчиси Бекешова К.Б.
- 3) 6<sup>б</sup> класс билим сапаты 40% өздөштүрүүсү 100%кл.жетекчиси Барыктабасова Г.Б.
- 4) 11<sup>б</sup>класс билим сапаты 39% өздөштүрүүсү 100% кл.жетекчиси Жаманакова А.Т.
- 5) 10<sup>б</sup>класс билим сапаты 36% өздөштүрүүсү 88% кл.жетекчиси Таева Ч.К.
- 6) 6<sup>в</sup> класс билим сапаты35% өздөштүрүүсү 94% кл жетекчиси Асылбек кызы Н.
- 7) 5<sup>б</sup> класс билим сапаты 38% өздөштүрүүсү 100% кл жетекчиси Тентимишева А.З.
- 8) 5<sup>в</sup> класс билим сапаты 37% өздөштүрүүсү 100% кл.жетекчиси Жадилова А.М.



#### Төмөнкү көрсөткүч:

- 1) 9<sup>в</sup> класс билим сапаты 31% өздөштүрүүсү 100% кл.жетекчиси Сыдык кызы Н.
- 2) 7<sup>в</sup> класс билим сапаты 32% өздөштүрүүсү 97% кл. жетекчиси Искакова С.Б.
- 3) 9<sup>б</sup>класс билим сапаты 32% өздөштүрүүсү 100% кл жетекчиси Иманкулова С.Б.



5-9 класс боюнча билим сапаты 36%,өздөштүрүүсү 98,4%. Бул 3 чейрекке салыштырмалуу билим сапаты боюнча =, ал эми өздөштүрүүсү боюнча 1% ге төмөн болду. Ал эми былтыркы жылга салыштырмалуу (IV чейрек) билим сапаты боюнча 1%ке төмөн,өздөштүрүүсү 4% ке төмөн болду. 10-11 класстар боюнча билим сапаты 39% өздөштүрүүсү 94%ти түздү. Бул былтыркы жылга салыштырмалуу билим сапаты боюнча 5% ке жогору,өздөштүрүүсү боюнча 6% ке төмөн болду. Ал эми жылдык көрсөткүч 4 чейрекке салыштырмалуусу жалпы билим сапаты боюнча айырма болгон жок. Өздөштүрүүсү боюнча 1%ке жогору болду.

#### Жылдык отчету:

Класстар	Окуучунун саны	Бааланганы	Бааланбаганы				Баасы				Билим сапаты	өздөштүрүүсү	СОУ%
			баары	оору	Ар кандай себеп	1 класс	5	4	3	2			
1б	34		34			34							
2б	31		31			31							
2в	31	31					7	10	14	-	55	100	59
3в	28	28					6	9	13	-	53,5	100	59
3б	24	24					6	9	9	-	62,5	100	74
4б	28	28					3	7	18	-	35,7	100	50
4в	23	23					2	11	10	-	56,5	100	55
4в	24	24					3	10	11	-	54	100	55
<b>1-4 кл</b>	<b>223</b>	<b>158</b>	<b>65</b>			<b>65</b>	<b>27</b>	<b>56</b>	<b>75</b>	<b>-</b>	<b>52,5</b>	<b>100</b>	<b>59</b>
5б	34	34					3	10	21	-	38	100	50
5в	32	32					4	8	20	-	37,5	100	42
6б	30	30					2	10	18	-	40	100	52
6в	31	31					3	8	20	-	35	100	49
7б	34	34					3	11	20	-	41	100	51
7в	34	34					1	10	23	-	32	100	46
8б	30	30					1	9	20	-	33	100	46
8в	31	31					4	10	17	-	45	100	53
9б	28	28					2	7	19	-	32	100	47
9в	26	26					-	8	18	-	31	100	49
<b>5-9кл</b>	<b>310</b>	<b>310</b>					<b>23</b>	<b>91</b>	<b>196</b>	<b>-</b>	<b>37</b>	<b>100</b>	<b>49</b>
10б	25	25					1	8	13	3	36	88	45

116	23	23				1	9	13	-	43	100	50
10-11кл	48	48				2	17	26	3	39	94	47
Баары	581	516	65			65	52	164	297	3	42	99

Ударникке резервдер:

- 1) Муратбекова Р. Математика ( Асанбек к. Айдай)
- 2) Сапарматов А. кыргыз тили

Жетише албаган окуучулар:

**10-б** Ажыгулов А.(алгебра,геометрия)  
 Сабырбеков С.( алгебра,геометрия)  
 Эмилбеков Б ( алгебра,геометрия,физика)

**Жетиш албаган окуучулар күзгү сыноого калды.**

№	Классы	Окуучунун аты-жөнү	Предмети	Предметтик мугалим	Класс жетекчиси
1	10-б	Ажыгулов Амир	Алгебра,геометрия	Тентимишева А.З.	Таева Ч.К.
2	10-б	Сапарбеков С.	Алгебра,геометрия	Тентимишева А.З.	Таева Ч.К.

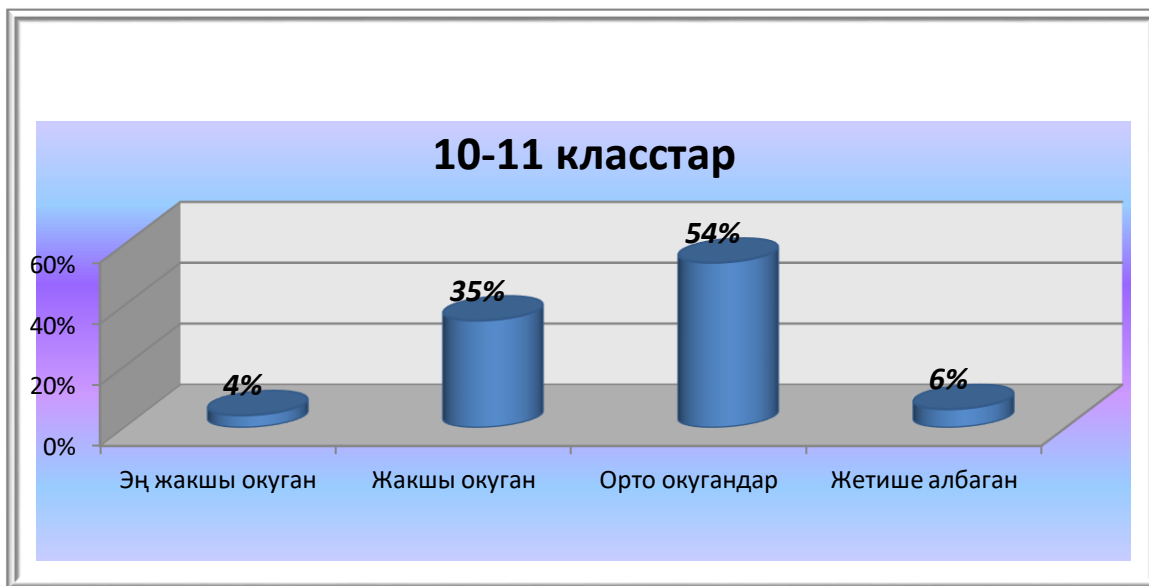
Ордуна калган окуучу:

№	Классы	Окуучунун аты-жөнү	Предмети	Предметтик мугалим	Класс жетекчиси
1	10-б	Эмилбеков Байгелди	Алгебра,геометрия, физика	Тентимишева А.З., Акматова Б.А.	Таева Ч.К.

Чейректик жана жылдык жыйынтык боюнча 5-9 класстарда эң жакшы окугандар 7%, жакшы окугандар 29%, ал эми калган 64% орто окугандар.

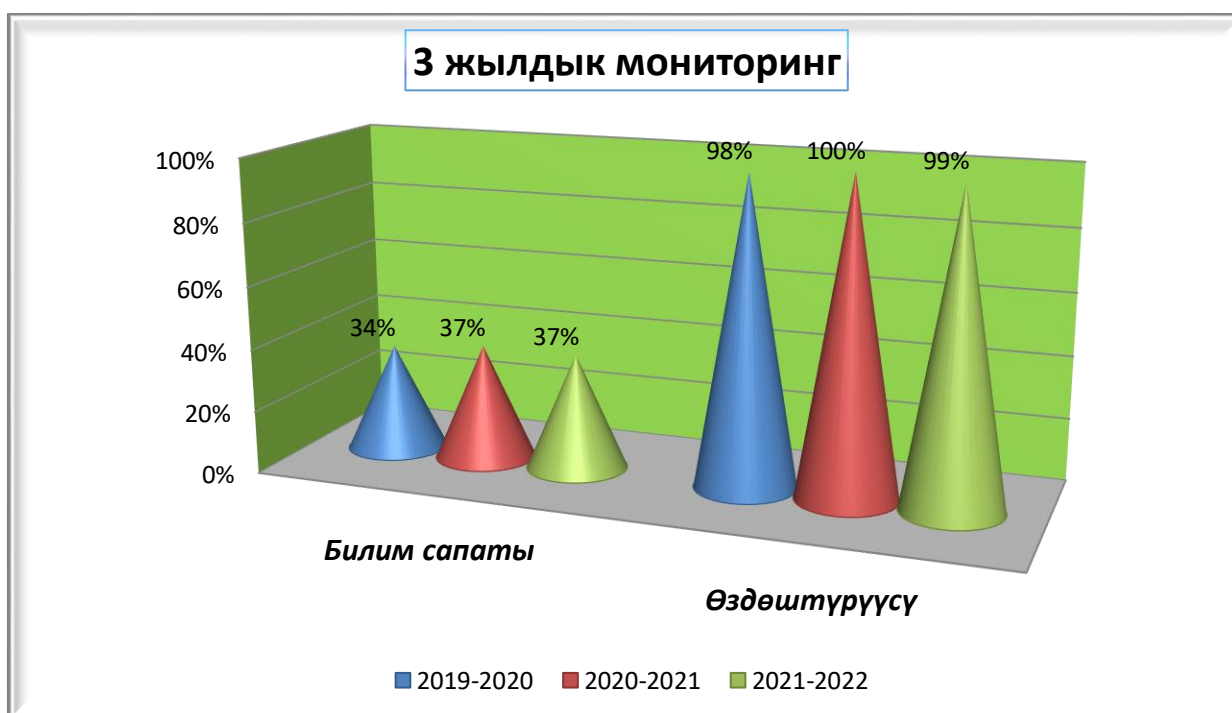


10-11 класстарда эң жакшы окугандар 4% ,жакшы окугандар 35%, орто окугандар 54%, ал эми жетише албагандар 6% түздү.



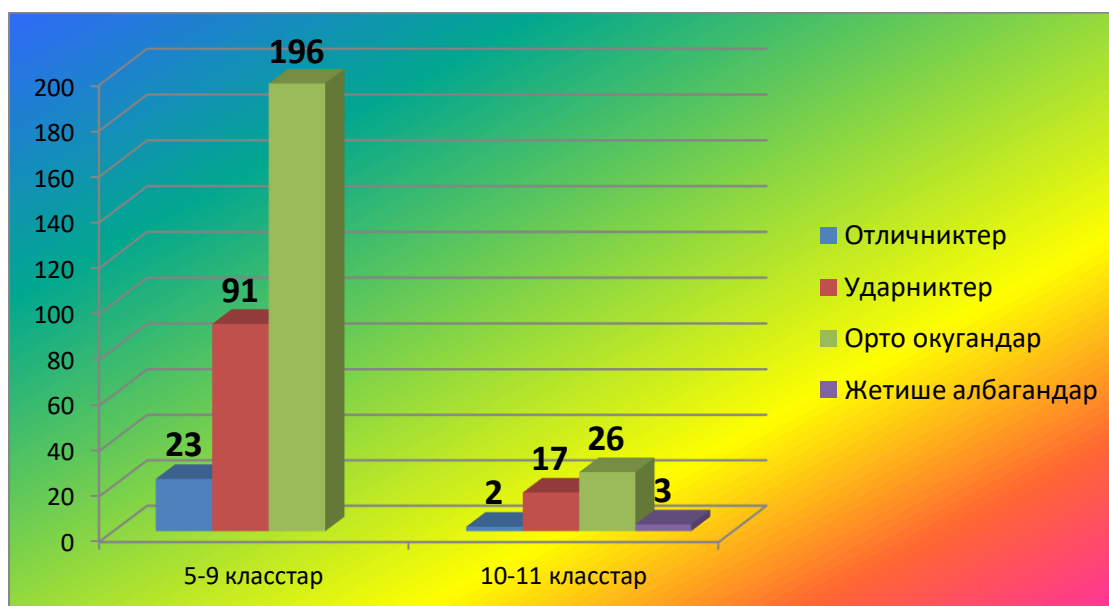
*Билим сапаты жана өздөштүрүүсү боюнча 3 жылдык 4 чейрек боюнча мониторинг:*

Класстар	2019-20 б.сапаты%	2019-20 өздөш-сү%	2020-21 б.сапаты%	2020-21 өздөш-сү%	2021-22 б.сапаты%	2021-22 өздөш-сү%
5-9 кл	34%	98%	38%	100%	37%	100%
10-11кл	35%	98%	33%	100%	39%	94%
<b>Жалпы</b>	<b>34%</b>	<b>98%</b>	<b>37%</b>	<b>100%</b>	<b>37%</b>	<b>99%</b>





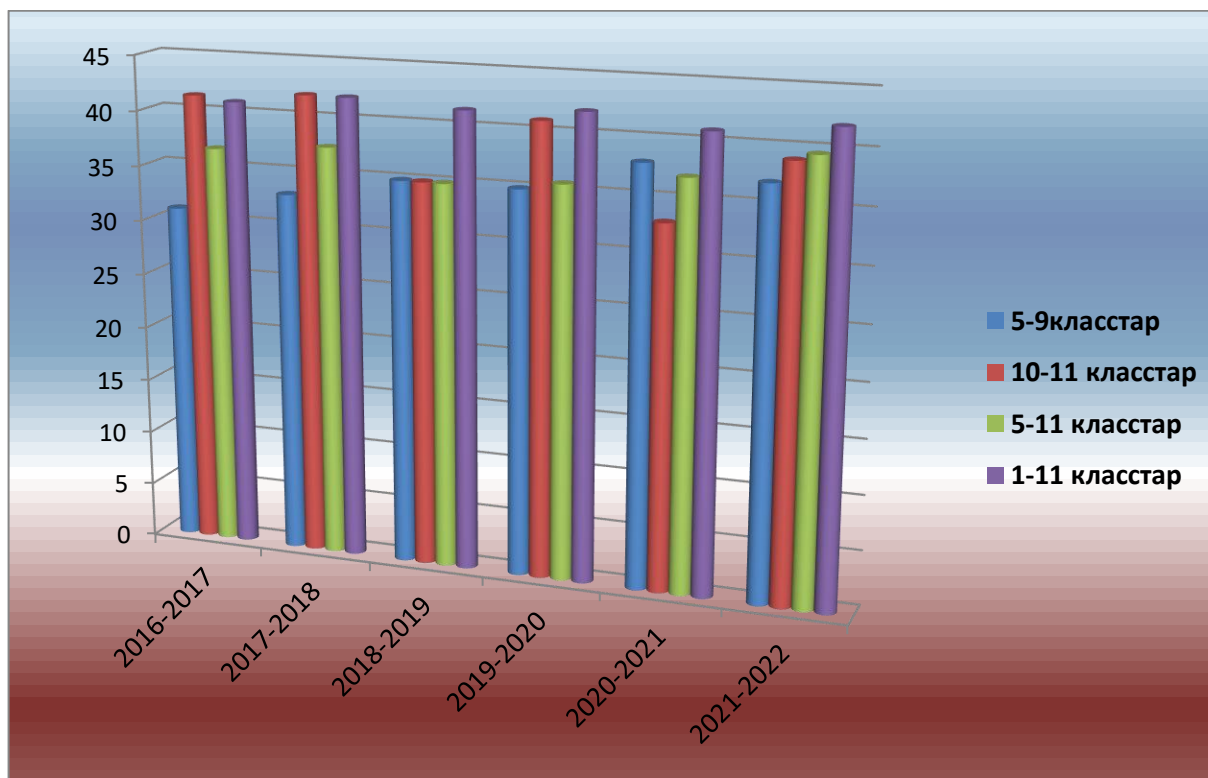
Ошентип 5-9 класстар боюнча 23 отличник, 91 ударник, 196 орто окугандар болсо. 10-11 класстарда 2 отличник, 17 ударник, 26 орто окугандар, жетише албаган 3 окуучу.



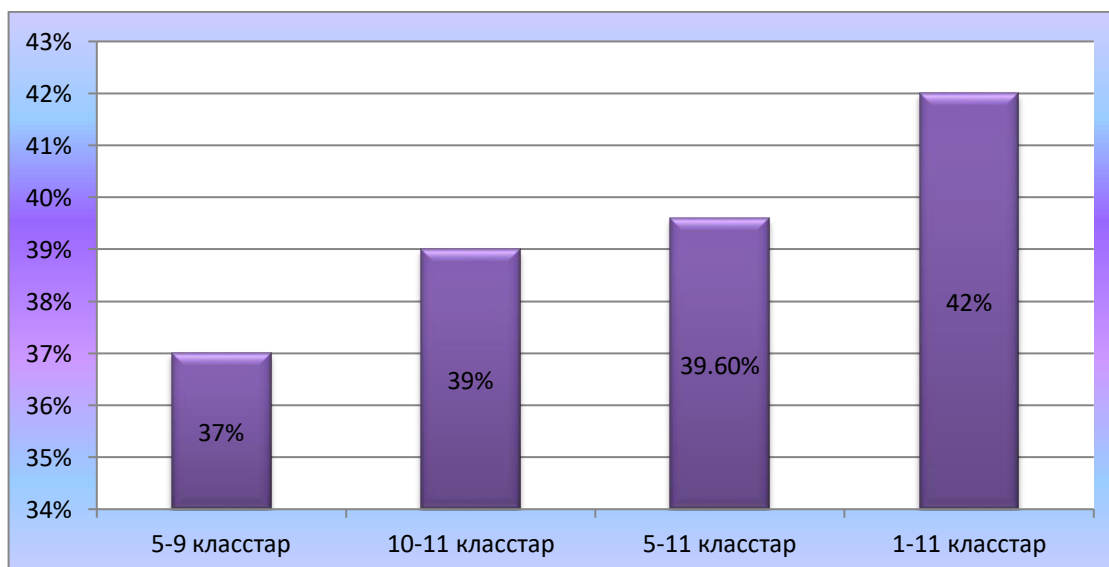
<i>Отличниктер</i>			<i>Ударниктер:</i>		
<i>№</i>	<i>Класс</i>	<i>Аты-жөнү</i>	<i>№</i>	<i>Класс</i>	<i>Саны</i>
1	5-б	Буларбекова Назима	1	5-б	10 окуучу
2	5-б	Жаштилеков Сыргабек	2	5-в	9 окуучу
3	5-б	Матмусаев Элзар	3	6-б	10 окуучу
4	5-в	Аалиев Толобек	4	6-в	8 окуучу
5	5-в	Рыспаев Бектур	5	7-б	11 окуучу
6	5-в	Токтоназарова Аэлина	6	7-в	10 окуучу
7	6-б	Таштамбекова Асема	7	8-б	9 окуучу
8	6-б	Муканбетжанова Амина	8	8-в	10 окуучу
9	6-в	Кубанычев Нурболот	9	9-б	7 окуучу
10	6-в	Керимбеков Нурбол	10	9-в	8 окуучу
11	6-в	Мехманов Алинур	11	10-б	8 окуучу
12	7-б	Алиева Айдана	12	11-б	9 окуучу
13	7-б	Аманова Амина			
14	7-б	Умаралиев Бексултан			
15	7-в	Аскарбекова Хадича			
16	8-б	Чолпонбаева Айгерим			
17	8-в	Бексултанов Бердибек			
18	8-в	Исмаилова Бегайым			
19	8-в	Руслан к.Диана			
20	8-в	Умарова Амина			
21	9-б	Исмаилова Айжамал			
22	9-б	Насирдинова Айзада			
23	10-б	Руслан кызы Жумаиза			
24	11-б	Эркинбек кызы Акмөөр			

### Ал эми 5-11 класстар боюнча 5 жылдык билим сапатынын мониторинги:

Класстар	2016-17	2017-18	2018-19	2019-20	2020-21	2021-22
5-9 класстар	31	33	35	35	38	37
10-11 класстар	41,4	42	35	41	33	39
5-11 класстар	36,7	37,5	35	35,7	37	39,6
1-11 класстар	41	42	41,5	42	41	42



Мониторинг боюнча 5-9 класстарда билим сапаты 2020-2021 жылга салыштырмалуу 1%ке төмөндөсө, ал эми 10-11 класстарда 6% жогорлаган. Ошондой 5-11 класстарда да 2,6%ге жогорлаган. Жалпы кыргыз мектеп бо.нча билим сапаты былтыркы жылга салыштырмалуу 1% жогору болду.



**Класстар боюнча былтыркы жана быйылкы окуу жылынын билим сапаттарынын айырмачылыгы.**

Класстар	2020-21 билим сапаты	Класс жетекчиси	2021-22 билим сапаты	Класс жетекчиси	Айырма
5-б класс	50	Пиназарова Г.У	38	Тентимишева А.З.	12% төмөндө
5-в класс	54	Алмолдоева С.М.	37,5	Жадилова А.М.	16,5% төмөндө
6-б класс	45	Барыктабасова Г.Б.	40	Барыктабасова Г.Б.	5% төмөндө
6-в класс	40	Асылбек к. Н.	35	Асылбек к. Н.	5% төмөндө
7-б класс	39	Бекешова К.Б.	41	Бекешова К.Б.	2% жогору
7-в класс	33	Искакова С.Б.	32	Искакова С.Б.	1% төмөндө
8-б класс	34	Көлбаева А.А.	33	Көлбаева А.А.	1% төмөндө
8-в класс	45	Ибраимова А.А.	45	Ибраимова А.А.	-
9-б класс	32	Иманкулова С.Б.	32	Иманкулова С.Б.	-
9-в класс	37,5	Сыдык к. Н.	31	Сыдык к. Н.	6,5% төмөндө
10-б класс	33	Таева Ч.К.	36	Таева Ч.К.	3% жогору
11-б класс	32	Жаманакова А.Т.	43	Жаманакова А.Т.	11% жогору

Жогоруда байкагандай көпчүлүк класстарда билим сапаты төмөндөгөнү байкалды, айрыкча 5-б,5-в класстарда билим сапатынын төмөндөшү байкалган . Мунун себеби окуучулар башталгыч мектептен ортоңку звеного көндүшү( предметтик мугалимдерге, предметке).

Ал эми 6б жана 6в класстарда да билим сапаты 5% дан былтыркы жылга салыштырмалуу төмөндөгөнү байкалды, мунун себеби эмне?

Себеби 6б класстан жакшы окуган 2 окуучу башка мектепке кеткен, ал эми жаны 5 окуучу келген. 5өө тең орто окугандар.

9 класс. 8 классты 37,5% менен бүтсө,9 класста 31% менен аяктады. Түшүнүн себеби:

Жалпы 5-11 класстар боюнча 20 мугалим эмгектенип өз билимдерин берүүдө үзүрлүү өз кесибин сүйгөн, кесиптик чеберчиликтери жогорку деңгээлде эмгекдигинин көрсөтө алышты. Жалпы кыргыз мектеп боюнча баардык предметтерден мугалим жетиштүү.Окуу программасында берилген баардык программа аткарылды. Окуу жылынын 15 сентябрда башталганы жана майрам эс алуу күндөрүнө туура келген учурлар жуманы ишемби күндөрүндө өтүлүп толукталды. Баардык предметте боюнча программадагы берилген темалар толук өтүлдү.

### Программанын аткарылышы

Предметтер	5б	5в	6б	6в	7б	7в	8б	8в	9б	9в	10 б	11 б	Предмет. мугалими	
Кыргыз тили			51,2	54,8	76,4	64,7	51,6	58					60%	Бекешова К.Б.
	41	43							35	46	60	52	46%	Жаманаква А.Т.
Кыргыз адабияты			50	54					46	50	68	56	54%	Жаманаква А.Т.
	74,1				76,4	73,5	64,5						54,6 %	Бекешова К.Б.
Англис тили			40	41		47		43					43%	Асылбек к. Н.
	61	47			59	51	36	73	50	61	72		56,6 %	Сыдык к. Н.
	44	41	53	46									46%	Иманкулова С.Б.
Орус тили	50	43	60	50	53	53	40	64				52	51%	Барыктабасов а Г.Б.
			46	50		43	37,5	43	46				44%	Усенова А.К.
Орус адабияты			53	48	62	44	47	55				52	51,7	Барыктабасов а Г.Б.
									53,5	57			55%	Усенова А.К.
Математика				35	44	35	37	45	47				40,5 %	Асанбек к. А.
	44	42	43						36	35	44	43	41%	Тентимишева А.З.
Геометрия						41			39	35	44	43	38,4 %	Тентимишева А.З.
								45	37				41%	Асанбек к. А.
Физика					44	41			50	50	48	51	47%	Акматова Б.А.
							33	41					37%	Ибраимова А.А.
Информатика	50	37	53	40	53	47	43	47	39	53			46,2 %	Ибраимова А.А.
Биология			56	51	64	64	45	58	53	58	56	52	55,7 %	Тасва Ч.К.
География			36	38	44	41	43	41	36	41	48	48	41,6 %	Жадилова А.М.
Химия							48	51	42	48	48	38	46%	Келбаева А.А.
Кыргызстандын тарыхы	44	40	50	41	44	50	40	48	35	46	52	56	45,5 %	Искакова С.Б.
Адам жана коом									50	56	56	54	54%	Искакова С.Б.
Технология	76	82	87	90	93	91	86	93	82	57			84%	Келбаева А.А.
Көркөм өнөр	86	86	90	90	90	90	96						90%	Келбаева А.А.

Программанын аткарылышы боюнча жогорку көрсөткүч

№	Предмет	% сапаты	Предметтик мугалими
1	Кыргыз тили, адабияты	60/54,6%	Бекешова К.Б.
2	Англис тили	56,6%	Сыдык кызы Н.
3	Биология	55,7%	Таева Ч.К.
4	Адам Коом	54%	Искакова С.Б.

Төмөнкү көрсөткүч

№	Предмет	% сапаты	Предметтик мугалими
1	Физика	37%	Ибраимова А.А.
2	Геометрия	38,4%	Тентимишева А.З.
3	Геометрия	41%	Асанбек кызы А.
4	Математика	41%	Тентимишева А.З.
5	Математика	40,5%	Асанбек кызы А.
6	География	41,5%	Жадилова А.М.

Окуу программасы боюнча предметтик билим сапатынын 3 жылдык мониторинги

Предмети	Пред.мугалим	2019-20 %	2020-21 %	2021-22 %	Айырма
Кыргыз тили	Бекешова К.Б.	67	60	60	=
	Жаманаква А.Т.	43	43	46	3% жогору
К-адабияты	Бекешова К.Б.	79	62	54,6	7,4% төмөндө
	Жаманаква А.Т.	49	46	54	8% жогору
Орус тили	Барыктабасова Г.Б.	48	50,1	51	0,9% жогору
	Усенова А.К.	41,4	41	44	3% жогору
Орус адабият	Барыктабасова Г.Б.	50	51,7	52	0,3% жогору
	Усенова А.К.	-	49	55	6% жогору
Математика	Тентимишева А.З.	42,5	43	41	2% төмөндө
Химия	Көлбаева А.А.	45	46	46	=
Тарых	Искакова С.Б.	50	45	45,5	0,5% жогору
Физика	Акматова Б.А.	43	42	47	5% жогору
Биология	Таева Ч.К.	54	53	55,7	2,7% жогору

Кыргыз тили, адабияты

Бекешова К.Б.

Класс	Предметтик мугалим	Окуучунун саны	Баасы				% билим сапаты	% өздөштүрүүсү
			5	4	3	2		
5б	Бекешова К.Б.	33	-/11	-/12	-/10	-/-	-/69%	/100%
8в		31	11/12	7/5	13/14	-/-	58%/55%	100%/100%
6б		31	7/-	9/-	13/-	-	51%/-	100%/-
6в		31	3/-	14/-	14/-	-	55%/-	100%/-
7б		34	17/19	9/7	8/8	-	76%/76%	100%/100%
7в		34	7/8	15/17	12/9	-	64%/73%	100%/100%
8б		31	7/7	9/11	14/12	-	52%/58%	100%/100%
8в		31	11/-	7/-	13/-	-	58%/-	100%/-
		256	70/57	84/52	102/147	-	60/69	-

Жаманаква А.Т.

экз амен Класс	Предметтик мугалим	Окуучунун саны	Баасы				% билим сапаты	% өздөштүрүүсү	Экзамен			Айырма
			5	4	3	2			5	4	3	
5б	Жаманаква А.Т.	33	3	11	20	-	41%	100%				
5в		32	4	10	18	-	43%	100%				
9б		28	2	8	18	-	35%	100%				
9в		26	1	11	14	-	46%	100%				
10б		25	2	13	10	-	60%	100%				
11б		23	1	11	11	-	52%	100%	1	11	11	=
Кыргыз адабияты												
6б	Жаманаква А.Т.	30	5	10	15	-	50%	100%				
6в		31	3	14	14	-	54%	100%				
9б		28	2	11	15	-	46%	100%				
9в		26	1	12	13	-	50%	100%				
10б		25	4	13	8	-	68%	100%				
11б		23	2	11	10	-	56%	100%	2	11	10	=

Математика

Класс	Предметтик мугалим	Окуучунун саны	Баасы				% билим сапаты	% өздөштүрүүсү	Экзамен			
			5	4	3	2			5	4	3	
5б	Тентимишева А.З.	34	3	12	19	-	44%	100%				
6б		30	3	10	17	-	43%	100%				
9б		28	2	8	18	-	36%	100%				
9в		26	-	9	17	-	35%	100%				
10б		25	1	10	11	3	44%	88%:				
11б		23	1	9	12	1	43%	96%	1	10	12	47%
		166	10	58	94	4	41%	97,6%				

### Геометрия

Класс	Предметтик мугалим	Окуучунун саны	Баасы				% билим сапаты	% өздөштүрүүсү
			5	4	3	2		
7в	Тентимишева А.З.	34	2	12	17	3	41%	88%
9б		28	2	8	18	-	36%	100%
9в		26	-	9	16	1	35%	96%
10б		25	1	10	13	2	40%	92%
11б		23	1	7	15	-	33%	100%
		136	6	46	79	6	38%	100%

### Математика

Класс	Предметтик мугалим	Окуучунун саны	Баасы				% билим сапаты	% өздөштүрүүсү
			5	4	3	2		
6в	Асанбек кызы Айдай	31	4	7	20	-	35%	100%
7б		34	6	9	19	-	44%	100%
7в		34	3	9	22	-	35%	100%
8б		30	3	8	19	-	37%	100%
8в		31	5	9	17	-	45%	100%
		160	21	42	97	-	39%	100%

### Геометрия

Класс	Предметтик мугалим	Окуучунун саны	Баасы				% билим сапаты	% өздөштүрүүсү
			5	4	3	2		
7б	Асанбек кызы Айдай	34	4	12	18	-	47%	100%
8б		30	4	7	19	-	37%	100%
8в		31	6	8	17	-	45%	100%
		95	14	27	54	-	43%	100%

### Химия

Класс	Предметтик мугалим	Окуучунун саны	Баасы				% билим сапаты	% өздөштүрүүсү
			5	4	3	2		
8б	Көлбаева А.А.	30	4	12	14	-	48%	100%
8в		31	5	12	14	-	51%	100%
9б		28	2	10	16	-	42%	100%
9в		26	1	14	10	-	48%	100%
10б		25	1	8	14	-	46%	100%
11б		23	1	11	11	-	38%	100%
		163	14	67	82	-	49,6%	100%

### Биология

Класс	Предметтик мугалим	Окуучунун саны	Баасы				% билим сапаты	% өздөштүрүүсү
			5	4	3	2		
6б	Таева Ч.К.	30	4	13	13	-	56%	100%
6в		31	4	12	15	-	51%	100%
7б		34	6	16	12	-	64%	100%
7в		34	8	14	12	-	64%	100%
8б		30	7	6	17	-	43%	100%

8В		31	9	9	13	-	58%	100%
9Б		28	4	10	14	-	50%	100%
9В		26	1	12	13	-	50%	100%
10Б		25	4	10	11	-	56%	100%
11Б		23	1	11	11	-	52%	100%
		292	48	103	141	-	51,7%	100%

Физика

Класс	Предметтик мугалим	Окуучунун саны	Баасы				% билим сапаты	% өздөштүрүүсү
			5	4	3	2		
7Б	Акматова Б.А.	34	4	11	19	-	44%	100%
7В		34	1	13	20	-	41%	100%
9Б		28	2	12	14	-	46,4%	100%
9В		26	1	10	15	-	42%	100%
10Б		25	2	10	12	1	48/%	96%
11Б		23	2	9	12	-	47,8	100%
		160	12	65	88	1	46%	100%
8Б	Ибраимова А.А.	30	4	6	20	-	33%	100%
8В		31	9	5	17	-	45%	100%
		61	13	11	37	-	39%	100%

Тарых

Класс	Предметтик мугалим	Окуучунун саны	Баасы				% билим сапаты	% өздөштүрүүсү
			5	4	3	2		
5Б	Искакова С.Б.	34	4	11	19	-	44%	100%
5В		32	4	10	18	-	43%	100%
6Б		30	3	11	16	-	46%	100%
6В		31	3	12	16	-	48%	100%
7Б		34	3	12	19	-	44%	100%
7В		34	3	15	16	-	52%	100%
8Б		30	3	9	18	-	40%	100%
8В		31	6	9	16	-	48%	100%
9Б		28	2	7	19	-	32%	100%
9В		26	-	9	17	-	34%	100%
10Б		25	2	11	12	-	52%	100%
11Б		23	1	12	10	-	56%	100%
		358	34	128	196	--	45%	100%



Орус тили

Класс	Предметтик мугалим	Окуучунун саны	Баасы				% билим сапаты	% өздөштүрүүсү	
			5	4	3	2			
5б	Барыктабасова Г.Б.	16	2	6	8	-	50%	100%	
5в		14	2	4	8	-	43%	100%	
6б		15	1	8	6	-	60%	100%	
6в		16	1	7	8	-	50%	100%	
7б		17	1	8	7	-	53%	100%	
7в		17	1	8	8	-	53%	100%	
8б		15	1	5	9	-	40%	100%	
8в		14	2	7	5	-	64%	100%	
11б		23	2	10	11	-	52%	100%	
		147	13	63	71	--	51,7%	100%	
Литература									
11б		23	2	10	11	-	52%	100%	
8в		31	6	11	14	-	55%	100%	
8б		30	4	10	15	1	47%	97%	
7в		34	3	12	19	-	44%	100%	
7б		34	4	17	13	-	62%	100%	
6в		31	5	10	16	-	48%	100%	
6б		30	3	13	14	-	53%	100%	
		213	27	83	103	1	51,6%	100%	

Орус тили

Класс	Предметтик мугалим	Окуучунун саны	Баасы				% билим сапаты	% өздөштүрүүсү	
			5	4	3	2			
6б		15	1	6	8	-	46%	100%	
6в		14	1	6	7	-	50%	100%	
8б		16				-	43%	100%	
8в		16	1	5	10	-	37,5%	100%	
9б		28				-		100%	
9в		26				-		100%	
		115				--		100%	
Литература									
9б		28	4	11	13	-	53,5%	100%	
9в		26	1	14	11	-	57,6%	100%	
	54	5	25	24	-		100%		

Баардык предметтик мугалимдер оздоруно тиешелуу пландарын оз учурунда бекитип, анан план боюнча иштерин жургузушту.

Дээрлик окуучулардын 90-95% китеп менен камсыз болушкан. Окуучулар электрондук кундолукко катталып, ал аркылуу тапшырмаларды алып, ата-энелер окуучунун баасы менен убагында таанышып турушту.

Электрондук кундолук менен катар азатта колдонулган кундолук да колдонулуп, убагында текшерилип, козомолго алынып эскертуулор берилип турду. Журнал менен кундолуктордун баалары салыштырылып козомолго алынып турду.

Ар бир ай сайын журналдар текшерилип, программанын убагында толтурулушу, баа жыйынтыктары, баанын объективдуулугу жана журналдын жалпы абалына коз салынып текшерилип эскертуулор берилип турду. Жок мугалимдердин иш тажрыйбасына анализ жургузулуп, жардамдар уюштурулуп козомолго алынды.

Методикалык бирикмелерде жургузулгон пландын негизинде декадалар уюшулуп, ачык сабактар, конкурс жана дискуттар жогорку денгээлде откорулду.

Декабрь айында мектептик олимпиада откорулуп жалпы 8-11 класстын окуучуларынан 36 окуучу, математика, к-тили, адабияты, орус тили, адабияты, чет тили, физика, химия, биология, тарых, география предметтеринен олимпиадага катышты. 10-11 класстан 7 окуучу женичуу деп табылып к-тил, адабияты, о-тил адабияты, биология, география, тарых предметтери боюнча райондук олимпиадага жолдомо алышкан. Бирок ал жерде багелуу орундарды ала алышкан жок.

Жалпы мектеп боюнча сабак калтыруу боюнча тузулгон мониторинг.

### Отчет о пропущенных уроках за IV четверть 2021-2022 учебного года.

#### по СОШ №10

Классы	Кол-во учащихся	Пропущенные дни			Пропущенные часы				
		Всего	по болезни	по уваж	б/п	Всего	по болезни	по уваж	б/п
1-4 классы	365	519	376	62	81	2259	1148	583	528
5-9 классы	470	888	517	248	123	5150	2999	1438	713
10-11 классы	77	340	135	117	88	2040	810	702	528
<b>Всего</b>	912	1747	1028	427	292	9449	4957	2723	1769

## Годовой отчет о пропущенных уроках за 2021-2022 учебный год.

### по СОШ№10

Классы	Кол-во учащихся	Пропущенные дни				Пропущенные часы			
		Всего	по болезни	по уваж	б/п	Всего	по болезни	по уваж	б/п
<b>1-4 классы</b>	365	2330	216	1772	342	1184	1036	8505	1643
<b>5-9 классы</b>	470	5172	2780	1197	1195	29997	16124	6942	6931
<b>10-11 классы</b>	77	1261	546	665	50	7566	3276	3990	300
<b>Всего</b>	912	8763	3542	3634	1587	48747	20436	19437	8874

Сабактан коп калган окуучулар менен жана ата-энелер менен жолугушуу уюштурулуп себептери такталды. Ата-энелерден жана окуучулардан калтыруу себептери боюнча тушунуктор алынды жана мындан ары калтырбоого милдеттендирилди.

Сабак калтыруу боюнча тузулгон 3 жылдык мониторинг

Класстар	2019-2020		2020-2021		2021-2022		Айырма	
	куну	сааты	куну	сааты	куну	сааты	куну	сааты
5-9 класстар	421	2410	312	1799	720	2582	408+	605+
10-11 класстар	109	654	82	492	167	575	85+	83+
5-11 класстар	530	3064	394	2291	887	3163	493	872+

Демек былтыркы жылга салыштырганда быйылкы окуу жылында сабак калтырган окуучулардын саны жана сааты коп болгон.

IV чейректин жана жылдык сабак калтыруу томонкучо

IV чейрек жана жылдык боюнча калтырган кундор жана сааттар боюнча отчет.

2021-2022 окуу жылы.

Класстар	Окуучулардын саны	Баардыгы		Оору боюнча		Себептуу		Себепсиз	
		Куну	Сааты	Куну	Сааты	Куну	Сааты	Куну	Сааты
5-б	34	12/265	66/1457	12/74	66/407	-/130	-/715	-/65	-/335
5-в	32	42/150	215/840	29/115	145/840	8/20	40/112	6/15	30/84
6-б	30	47/222	282/1352	19/106	114/636	21/192	126/552	7/94	42/564
6-в	31	71/283	426/1698	45/177	270/1062	19/70	114/420	7/23	42/138
7-б	34	118/291	708/1746	31/111	186/666	19/103	114/618	68/77	408/462
7-в	34	94/377	564/2262	13/98	78/588	14/162	84/972	67/117	402/702
8-б	30	128/189	768/1134	80/89	480/534	-	-	48/100	288/690
8-в	31	55/193	330/1158	18/123	108/738	-	-	37/70	22/480
9-б	28	95/367	570/2202	42/189	252/1134	23/70	138/420	30/108	180/648
9-в	26	58/251	348/1506	28/111	168/666	20/77	120/468	10/62	60/372
5-9 кл	310	720/2588	4277/15435	317/1193	1867/7271	124/665	736/4277	279/730	1474/4325
10-б	25	95/349	570/2094	60/173	360/1038	10/42	60/252	25/134	15/804
11-б	23	72/226	432/1356	19/97	114/582	22/41	132/246	31/88	186/528
10-11 кл	48	167/575	1002/3450	79/270	474/1620	32/83	192/498	56/222	201/1332
<b>Баары</b>	<b>358</b>	<b>887/3163</b>	<b>5279/18885</b>	<b>396/1463</b>	<b>2341/889</b>	<b>156/44</b>	<b>928/4775</b>	<b>335/95</b>	<b>1675/565</b>

					1	8		2	7
--	--	--	--	--	---	---	--	---	---

2021-2022 окуу жылында 5-б,в класстарында жыл башында 69 окуучу болду. Жыл башындагы билим сапаты жана оздоштуруусу ортонку мектепке кондушу, башталгыч мектептеги билим сапаты жана оздоштуруусу козомолго алынып жыйынтыктар чыгарылды. Жыл башында 5-б класста билим сапаты 35%, оздоштуруусу 97% ды тузуп, 4 класстагы билим сапатына салыштырмалуу билим сапаты 11%, оздоштуруусу 3% га томондогону байкалган. Ал эми жыл аягындагы билим сапаты 38%, оздоштуруусу 100% ды тузду. Демек 4 класка салыштырмалуу билим сапаты 8% ке томондогон. Ал эми 5-в класста билим сапаты 33% оздоштуруусу 97,4% ды тузуп, 4 класка салыштырмалуу, билим сапаты 9% оздоштуруусу 3%ке томондогон. Ал эми жыл аягында билим сапаты 37,5%, оздоштуруусу 100% ды тузду. Демек 4 класка салыштырмалуу 3,5% ке томондоо болду.

Ар бир чейрек сайын текшеруу иштерин алуу жана козомолдоо боюнча план тузулгон . Пландын негизинде математика, к-тили, орус тили, англис тили, физика, химия предметтеринен текшеруу иштери алынып анализделди.

Билим беруу башкармалыгы тарабынан берилген баардык срез иштери алынып, убагында жыйынтыгы чыгарылып жонотулуп турду.

Ар бир чейректе жетише албаган окуучулар такталып, иштоо пландары тузулгон. Ар бир окуучунун ата-энесине билдируу берилип жетишкоо себептери аныкталды. Предметтик мугалимдер тарабынан жардамдар уюшулуп кошумча тапшырмалар женилдетилинген турдо тузулуп, жакшы окуган окуучуларга бекитилип берилген. Ар бир чейрек жана жылдык отчеттор боюнча жетишпеген окуучуларды тактап мониторингдер тузулду.

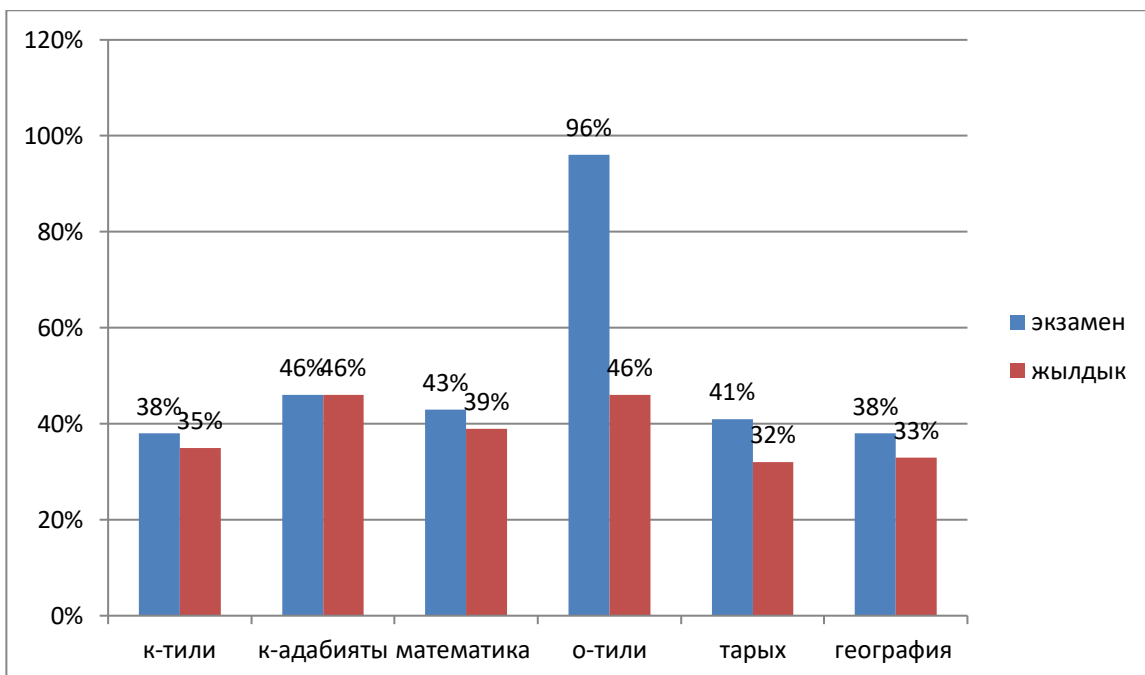
2021-2022 окуу жылында 9-б,9-в класстары боюнча 54 окуучу жылды аяктады.

#### Жылдык жыйынтыгы.

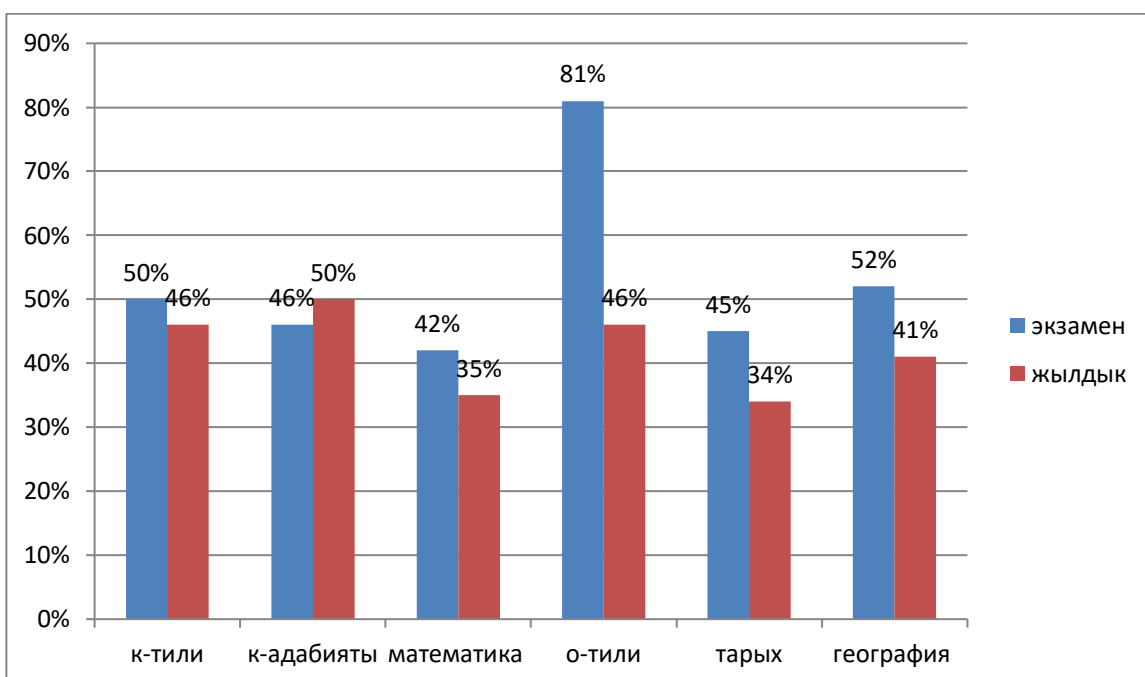
Класс	Окуучунун саны	Отл «5»	Удар «4»	Орто окугандар «3»	Жетише албаган «2»	% билим сапаты	% оздоштуруусу
9-б	28	2	7	19	-	32	100
9-в	26	-	8	18	-	31	100
Жалпы	54	2	15	37	-	31,5	100

Ал эми экзамендин жыйынтыгы томонкучо

9-б класс



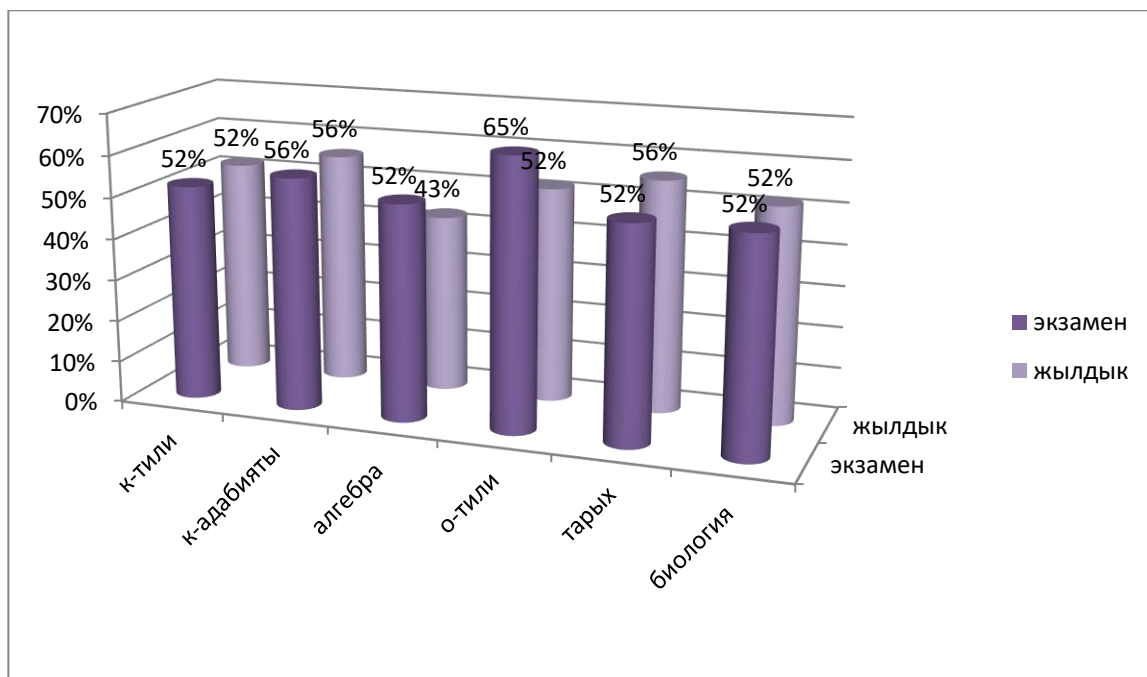
9-в класс



11-б класс боюнча жалпы жыйынтык ( жылдык)

Класс	Окуучунун саны	Отличник «5»	Ударниктер «4»	Орто окугандар «3»	Жетише албаган «2»	% билим сапаты	% оздоштуруусу
11-б	23	1	9	13	-	43	100

Ал эми экзамендин жыйынтыгы томонкучо



Жогоруда байкалгандай экзамендик көрсөткүч менен жылдык жыйынтыктын ортосунда айырмачылык анча чон эмес. 9 класстын орус тили сабагында гана айырма ото чон болду.

2021-2022 окуу жылында Улуттук тестирлөө борбору тарабынан өтүлгөн тесттик сыноого 11-б жана 9-б,9-в класстарынан оз каалоосу боюнча жалпы 11-б класстан 12 окуучу, 9-б класстан – 21 окуучу, 9-в класстан 17 окуучу катышып, булардын ичинен 11-б класстан тарых сабагы боюнча 1 гана окуучу Мурзабеков Бабур экзаменден бошогон, ал эми 9-б класс боюнча тарых сабагынан 11 окуучу, география предметинен 2 окуучу, 9-в класста тарых сабагынан 4 окуучу, географиядан 2 окуучу бошоду.

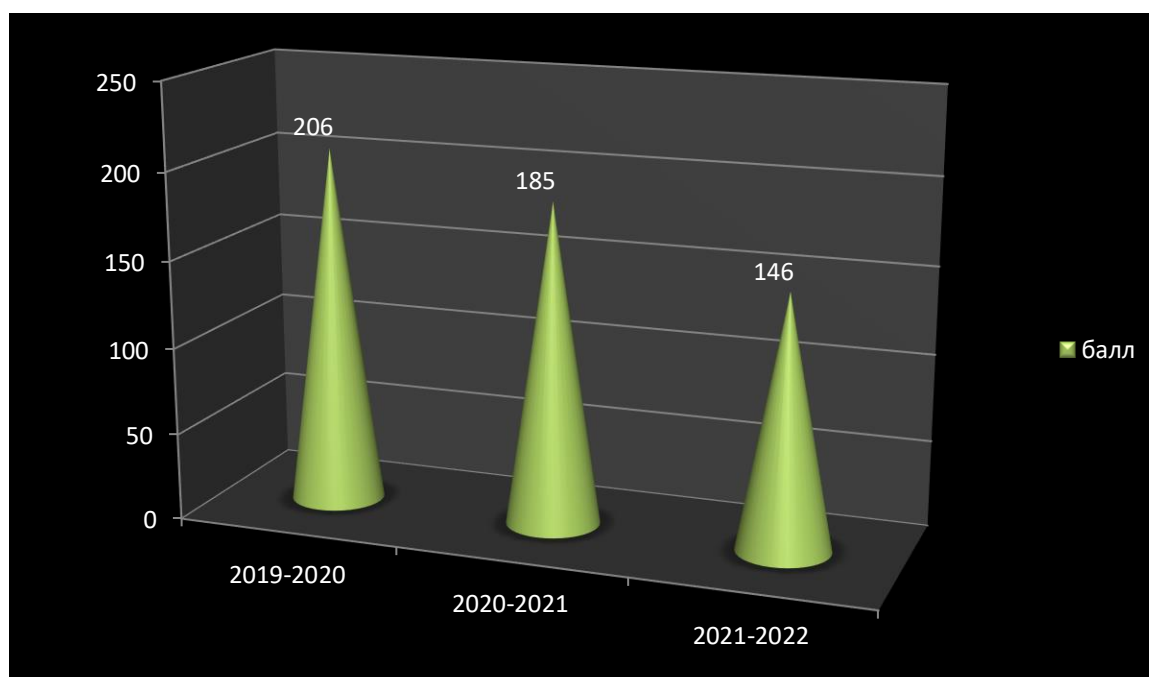
Ал эми жалпы республикалык тестке 11-б класс боюнча 22 окуучу катышып томонкучо корсоткучко ээ болушту.

№	Класс	Окуучунун аты-жону	Негизги тестин баллы	Предметтик тест тарых	Орус тили, адабияты	Англис тили	Химия	Математика
1	11-б	Алмаз к. Акылай	99			63		65
2		Алмаз к. Алтынай	141			63		61
3		Асанов Калыс	85					
4		Асланбаева Айзада	116					
5		Бекболотов Данил	113	72				
6		Буларбек к. Мээрим	146	65				
7		Жумабеков Марлен	104			61		
8		Жакынбаев Нургазы	132			68	53	
9		Замирбеков Жандар	99					
10		Маратов Кубаныч	89					
11		Максатбекова Аяна	116	61	53			

12	Мурзабеков Бабур	105					
13	Нурлан к. Жазгул	108			63		
14	Сандалбеков Откур	123					
15	Талант к. Айдана	94			58		37
16	Талантбек у. Мирадил	139					53
17	Омурбек к. Альжазира	119					
18	Шабданбеков Шукурбек	103					
19	Ысманалиев Нурсейит	79	53				
20	Эркинбекова Акмоор	136					
21	Жанат у. Сыймык	84					
22	Алмазбек у. Канат	83					
	Жалпы	109,68 балл	62,75балл	53	62,6 балл	53	51,6 балл

Демек былтыркы 2020-2021 жылга салыштырмалуу 10 баллга томон болду.

ОРТнын жыйынтыгы боюнча 3 жылдык мониторинги.



ОРТга катышкан 22 окуучудан 2 окуучу 146-141 чейин, 139-132 чейин-3 окуучу, 123-113 чейин-5 окуучу, 108-103 чейин -4 окуучу, 99-78га чейин -8 окуучу томонку баллга ээ болгон.

2019-2020 жылда жогорку корсоткуч 206 балл, томонку 87 болгон.

2020-2021 жылда жогорку корстокуч 185 балл, томонку,71 балл болгон

2021-2022 жылда жогорку корсоткуч 146 балл, томонку 79 балл болду.

Демек озунор байкагадай корсоткуч жылдан жылга томондоодо.

11-б класс боюнча проходной балл алгандырдын саны 10 окуучу.

2020-2021 жылда 13 окуучу ОРТ тапшырып 9 окуучу проходной балл алган. Бул 69% тузгон.

Быйылкы жылы 45,4 % гана проходной баллга жете алды.

2019-2020 жылда 63,56% проходной балл ала алган.

Жогоруда айтылып кеткен баардык жагдайларды эске алуу менен алдынкы окуу жылына карата эске алуу менен чечимдуучу негизги когойлор:

- Окутуунун жогорку жана ортонку баскычтарында окуучулардын билим алууга болгон кызыгуусунун томондошу.

- Мектепте негизинен салтка айланган баалонун колдонулушу

- Мугалимдердин окутуунун натыйжалуу формаларын колдонуулусунун аздыгы ( тренингдер, долбоорлор, )

- Инновациялык, технологиялык сабактардын аз отулушу

- ата-энелердин мектептин ишмердуулугун пландаштыруу процессине аз денгээлде катышуусу.

- окуучулар менен мугалимдердин окуу керектоолорунун материалдык базасынын толук камсыз болбоосу. Окуу кабинеттеринин жетишсиздиги.

Мына ушул когойлорду эске алуу менен 2022-2023 окуу жылы ичинде томонку маселелерге басым жасоо менен билим денгээлин которуу зарыл.

1. Окутунун баштанкы баскычынан баштап, билим алууга болгон окуучулардын кызыкчылыгын которуу учун мумкун болгон баардык ресурстарды пайдалануу.
2. Баалоо системасынын инновациялык жаны методдорун колдонууну жанга салуу. Электрондук кундолук менен иштоону жакшыртуу.
3. Мектепти « Алдынкы тажрыйба мектебинин» алкагында методикалык жардамдарды уюштуруу.
4. Окуутуу-тарбиялоо ишине ата-энелерди тартуу менен жоопкерчиликтеринин жогорку денгээлде которууго жетишуу.